


**POTENCIAL** **CICLO DE PALESTRAS** 

**VESTIBULANDOS:  
PERCEPÇÕES, CURSOS E IES'S  
PREFERIDAS EM SALVADOR**

**AVALIAÇÃO QUANTITATIVA**  
Salvador – Agosto 2010

[www.potencialpesquisa.com.br](http://www.potencialpesquisa.com.br)

**POTENCIAL** **SEQUÊNCIA DA APRESENTAÇÃO** 

- ✓ APRESENTAÇÃO
- ✓ PROJETO POTENCIAL
- ✓ A PESQUISA VESTIBULANDOS
- ✓ OBJETIVO E METODOLOGIA
- ✓ PLANO AMOSTRAL / PERFIL DOS ENTREVISTADOS
- ✓ PRINCIPAIS RESULTADOS
- ✓ OUTROS QUESTIONAMENTOS INVESTIGADOS
- ✓ COMO OBTER A INFORMAÇÃO

2 **VESTIBULANDOS**  
Salvador – Agosto 2010

**POTENCIAL** 

**APRESENTAÇÃO**

3 **VESTIBULANDOS**  
Salvador – Agosto 2010

**POTENCIAL** **APRESENTAÇÃO** 

**POTENCIAL PESQUISAS**

**3 ANOS DE ATUAÇÃO  
ESCRITÓRIOS EM SALVADOR E RECIFE**

**JOSÉ CARLOS MARTINS LEITE**

**Professor: RUY BARBOSA / UFBA**  
**B.Sc. Estatística (ENCE/RJ)**  
**Especialista Marketing e Pesquisa de Opinião e de Mercado (UERJ)**  
**16 ANOS DE EXPERIÊNCIA**

4 **VESTIBULANDOS**  
Salvador – Agosto 2010

**POTENCIAL** 

**O PROJETO POTENCIAL**

5 **VESTIBULANDOS**  
Salvador – Agosto 2010

**POTENCIAL** **O PROJETO** 

- ✓ PESQUISAS PERIÓDICAS
- ✓ DIVERSOS SEGMENTOS
- ✓ AMOSTRAS SIGNIFICATIVAS
- ✓ INFORMAÇÕES AO LONGO DO TEMPO
- ✓ INVESTIMENTO ACESSÍVEL

✓ **VESTIBULANDOS:**  
**AGOSTO/SETEMBRO E MARÇO/ABRIL**

6 **VESTIBULANDOS**  
Salvador – Agosto 2010

POTENCIAL





## A PESQUISA VESTIBULANDOS


7

VESTIBULANDOS  
Salvador – Agosto 2010

POTENCIAL



## OBJETIVO GERAL




*ESCOLHA DO CURSO / IES E AS RESPECTIVAS RAZÕES, IMAGEM DAS INSTITUIÇÕES E OS PRINCIPAIS ATRIBUTOS RELACIONADOS A CADA FACULDADE, MELHOR FACULDADE PARTICULAR DE SALVADOR, AVALIAÇÃO DA PROPAGANDA, ENEM, SISTEMA DE COTAS, DENTRE OUTROS.*


8

VESTIBULANDOS  
Salvador – Agosto 2010

POTENCIAL



## METODOLOGIA




- ✓ **Método:** Quantitativo.
- ✓ **Técnica:** Questionário Estruturado.
- ✓ **População:** Estudantes do 3º ano do ensino médio e de cursos pré-vestibulares em Salvador.
- ✓ **Abordagem:** Entrevistas pessoais diretas nas próprias escolas/cursos.
- ✓ **Período de Realização:** 12/08/2010 (quinta) a 24/08/2010 (terça).


9

VESTIBULANDOS  
Salvador – Agosto 2010

POTENCIAL



## PLANO AMOSTRAL



- ✓ **Tamanho da Amostra:** 280 entrevistas.
- ✓ **Margem Amostral:** 5,0%.
- ✓ **Nível de Confiança:** 92,5%.
- ✓ **Distribuição das Entrevistas:** Por escolas/cursos particulares e públicas.

10

VESTIBULANDOS  
Salvador – Agosto 2010

POTENCIAL




## PERFIL DOS ENTREVISTADOS

11

VESTIBULANDOS  
Salvador – Agosto 2010

POTENCIAL



## PERFIL DOS ENTREVISTADOS



GÊNERO	Total
FEMININO	52,2%
MASCULINO	47,8%

IDADE	Total
16 anos	8,6%
17 anos	49,9%
18 anos	25,0%
19 anos	10,4%
20 anos ou mais	12,1%

SÉRIE	Total
3º ANO	75,7%
CURSINHOS	24,3%

ESCOLA	Total
PARTICULAR	64,3%
PÚBLICA	35,7%

CLASSE SOCIAL (CRITÉRIO BRASIL)	Total
A	21,1%
B	46,8%
C	29,3%
D / E	2,8%

12

VESTIBULANDOS  
Salvador – Agosto 2010

**POTENCIAL**






## RESULTADOS GERAIS

13

VESTIBULANDOS  
Salvador – Agosto 2010

**POTENCIAL**





## EXAME VESTIBULAR


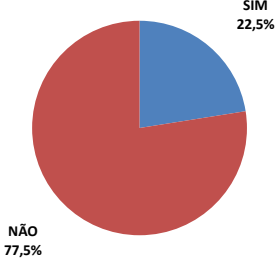
14

VESTIBULANDOS  
Salvador – Agosto 2010

**POTENCIAL**



### PRESTOU EXAME VESTIBULAR ALGUMA VEZ?


SIM 22,5%

NÃO 77,5%


15

VESTIBULANDOS  
Salvador – Agosto 2010

**POTENCIAL**



### PRESTOU EXAME VESTIBULAR ALGUMA VEZ?



JÁ PRESTOU VESTIBULAR ALGUMA VEZ?	3o. ANO	CURSINHO
SIM	14,6%	47,1%
NÃO	85,4%	52,9%


  

JÁ PRESTOU VESTIBULAR ALGUMA VEZ?	Escola Particular	Escola Pública
SIM	31,7%	6,0%
NÃO	68,3%	94,0%


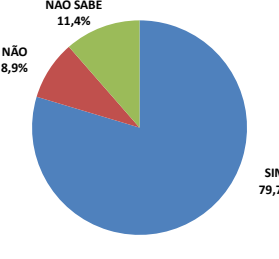
16

VESTIBULANDOS  
Salvador – Agosto 2010

**POTENCIAL**



### VAI FAZER VESTIBULAR NO FINAL DE 2010?

NÃO SABE 11,4%

NÃO 8,9%

SIM 79,7%

17

VESTIBULANDOS  
Salvador – Agosto 2010

**POTENCIAL**



### VAI FAZER VESTIBULAR NO FINAL DE 2010?



VAI FAZER O VESTIBULAR NO FINAL DO ANO?	ESCOLA PARTICULAR	ESCOLA PÚBLICA
SIM	90,6%	60,0%
NÃO SABE	7,8%	18,0%
NÃO	1,6%	22,0%

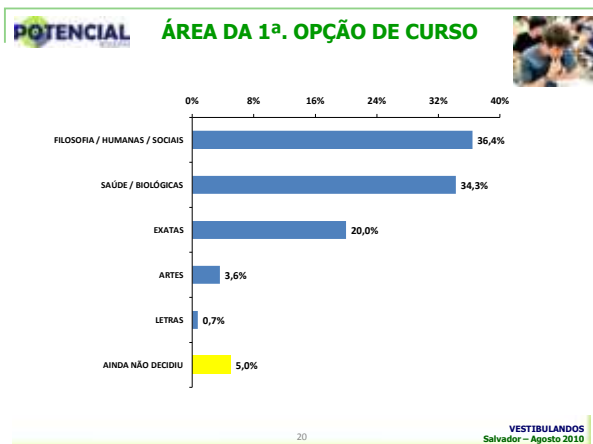
VAI FAZER O VESTIBULAR NO FINAL DO ANO?	3o. Ano	Cursinho
SIM	75,5%	92,6%
NÃO SABE	13,2%	5,9%
NÃO	11,3%	1,5%

VAI FAZER O VESTIBULAR NO FINAL DO ANO?	CLASSE A	CLASSE B	CLASSE C
SIM	89,8%	87,8%	59,8%
NÃO SABE	6,8%	5,3%	24,4%
NÃO	3,4%	6,9%	15,8%

18

VESTIBULANDOS  
Salvador – Agosto 2010



**ÁREA DA 1ª. OPÇÃO DE CURSO**

ÁREA DO CURSO	3º. ANO	CURSINHO
FILOSOFIA / HUMANAS / SOCIAIS	38,7%	29,4%
SAÚDE / BIOLÓGICAS	30,2%	47,1%
EXATAS	21,7%	14,7%
AINDA NÃO DECIDIU	5,2%	4,4%
ARTES	3,3%	4,4%
LETRAS	0,94%	0,00%

ÁREA DO CURSO	FEMININO	MASCULINO
FILOSOFIA / HUMANAS / SOCIAIS	35,1%	37,0%
SAÚDE / BIOLÓGICAS	43,2%	24,4%
EXATAS	13,5%	27,3%
AINDA NÃO DECIDIU	4,1%	6,1%
ARTES	3,4%	3,8%
LETRAS	0,68%	0,76%

ÁREA DO CURSO	ESCOLA PARTICULAR	ESCOLA PÚBLICA
FILOSOFIA / HUMANAS / SOCIAIS	37,78%	34,0%
SAÚDE / BIOLÓGICAS	35,56%	32,0%
EXATAS	20,00%	20,0%
AINDA NÃO DECIDIU	2,78%	9,0%
ARTES	3,33%	4,0%
LETRAS	0,56%	1,0%

ÁREA DO CURSO	A	B	C
FILOSOFIA / HUMANAS / SOCIAIS	30,5%	33,6%	45,1%
SAÚDE / BIOLÓGICAS	37,3%	38,2%	26,8%
EXATAS	25,4%	21,4%	13,4%
AINDA NÃO DECIDIU	3,4%	3,1%	9,8%
ARTES	3,4%	3,1%	3,7%
LETRAS	0,00%	0,76%	1,2%

21 VESTIBULANDOS Salvador - Agosto 2010

**ÁREA DA 1ª. OPÇÃO DE CURSO**

CLASSE SOCIAL	FILOSOFIA / HUMANAS / SOCIAIS
A	17,7%
B	43,1%
C	36,3%
D / E	2,9%

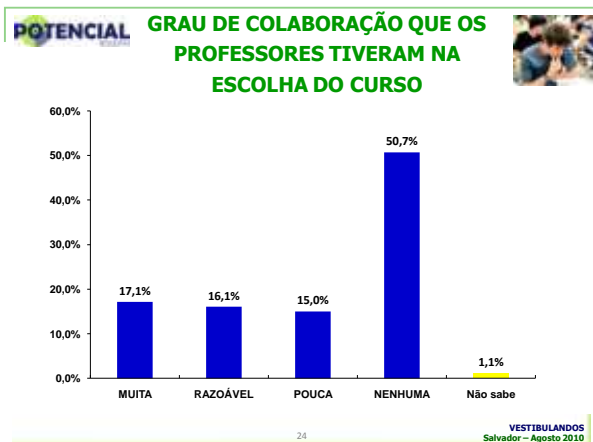
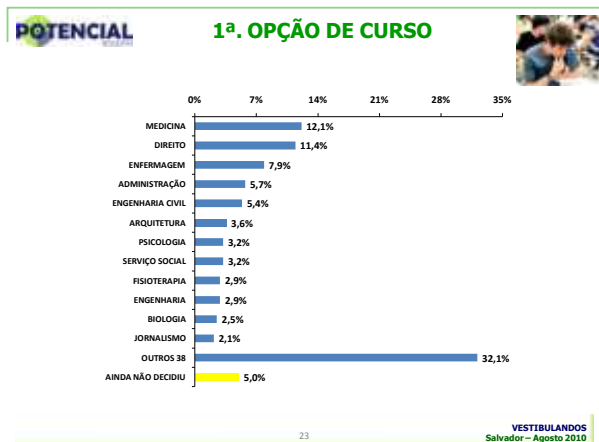
  

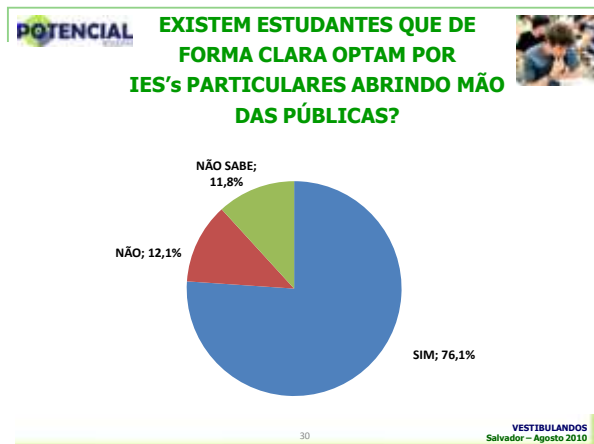
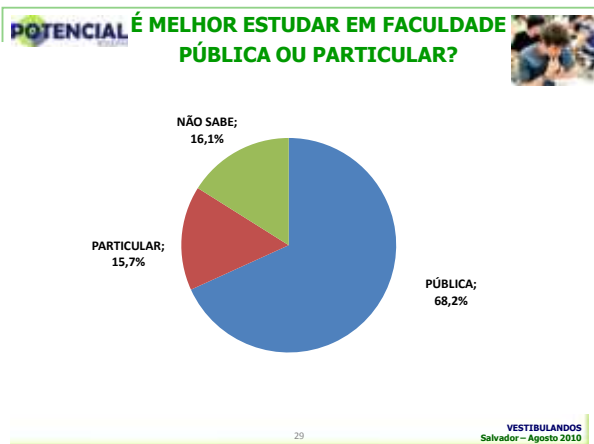

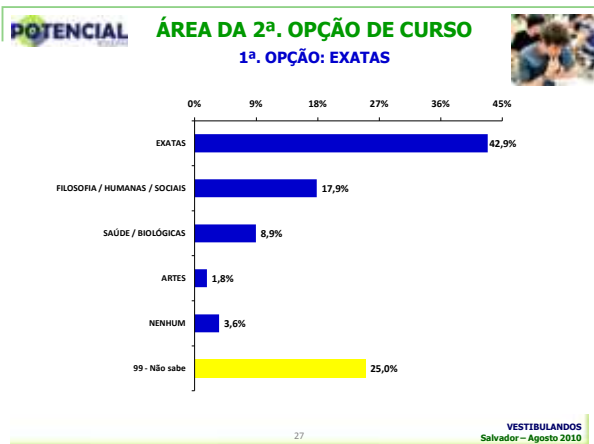
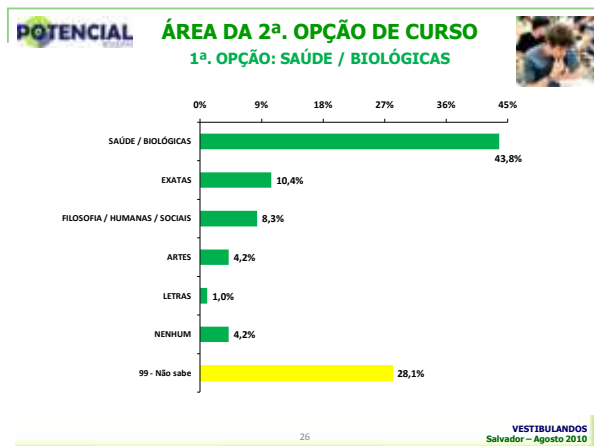
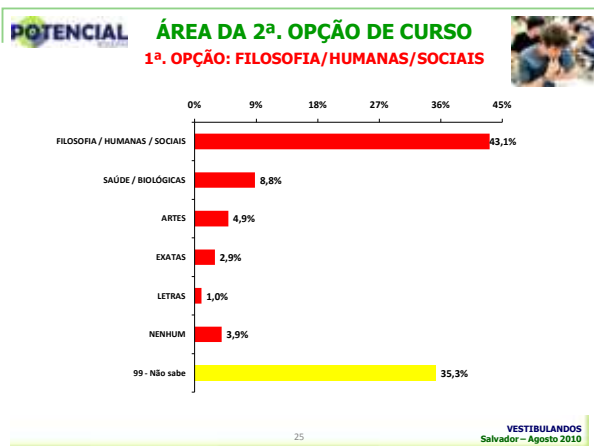
CLASSE SOCIAL	SAÚDE / BIOLÓGICAS
A	22,9%
B	52,1%
C	22,9%
D / E	2,1%

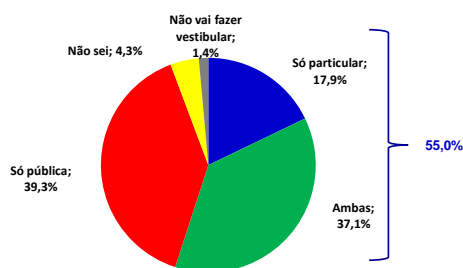
CLASSE SOCIAL	EXATAS
A	26,8%
B	50,0%
C	19,6%
D / E	3,6%

22 VESTIBULANDOS Salvador - Agosto 2010





**POTENCIAL** VAI PRESTAR VESTIBULAR PARA FACULDADE PÚBLICA OU PARTICULAR?



31

VESTIBULANDOS  
Salvador – Agosto 2010

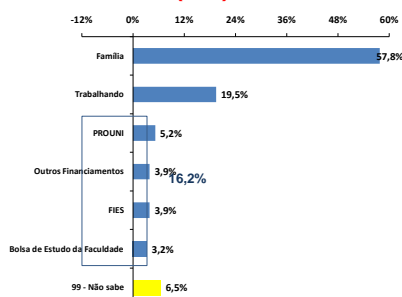
**POTENCIAL** FONTE PARA PAGAMENTO DAS MENSALIDADES

**FONTE PARA PAGAMENTO DAS MENSALIDADES**

32

VESTIBULANDOS  
Salvador – Agosto 2010

**POTENCIAL** PRINCIPAL FONTE PARA PAGAMENTO DAS MENSALIDADES (55%)



33

VESTIBULANDOS  
Salvador – Agosto 2010

**POTENCIAL** PRINCIPAL FONTE PARA PAGAMENTO DAS MENSALIDADES (55%)

PRINCIPAL FONTE PARA PAGAMENTO DAS MENSALIDADES	3o. ANO	CURSINHO
FAMÍLIA	64,1%	37,8%
TRABALHANDO	14,5%	35,1%
PROUNI	6,0%	2,7%
OUTROS FINANCIAMENTOS	3,4%	5,4%
FIES	3,4%	5,4%
BOLSA DE ESTUDO DA FACULDADE	3,4%	2,7%
99 - NÃO SABE	5,1%	10,8%

34

VESTIBULANDOS  
Salvador – Agosto 2010

**POTENCIAL** PRINCIPAL FONTE PARA PAGAMENTO DAS MENSALIDADES (55%)

PRINCIPAL FONTE PARA PAGAMENTO DAS MENSALIDADES	ESCOLA PARTICULAR	ESCOLA PÚBLICA
FAMÍLIA	70,4%	28,3%
TRABALHANDO	13,9%	32,6%
PROUNI	0,93%	15,2%
OUTROS FINANCIAMENTOS	3,7%	4,3%
FIES	4,6%	2,2%
BOLSA DE ESTUDO DA FACULDADE	0,9%	8,7%
99 - NÃO SABE	5,6%	8,7%

35

VESTIBULANDOS  
Salvador – Agosto 2010

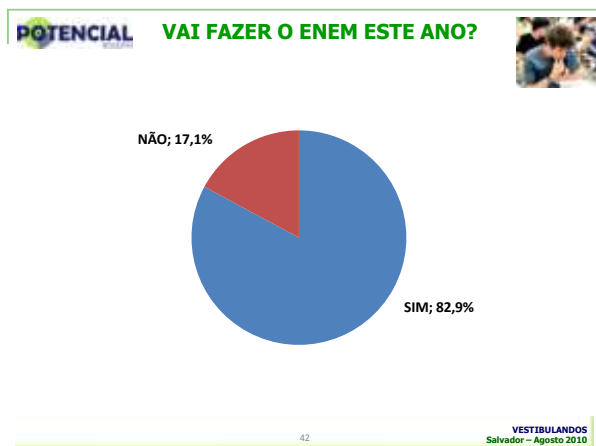
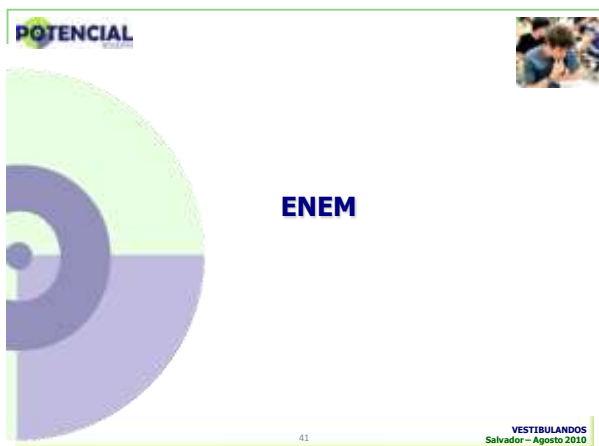
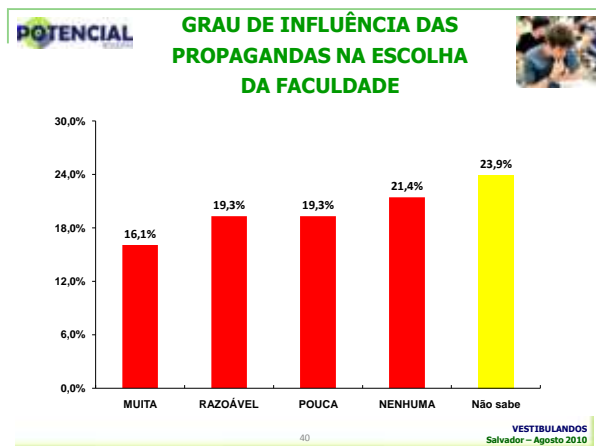
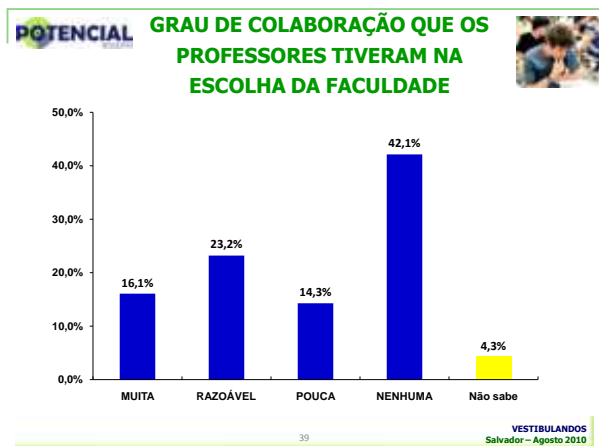
**POTENCIAL** PRINCIPAL FONTE PARA PAGAMENTO DAS MENSALIDADES (55%)

PRINCIPAL FONTE PARA PAGAMENTO DAS MENSALIDADES	A	B	C
FAMÍLIA	78,8%	60,0%	35,2%
TRABALHANDO	9,1%	20,0%	27,0%
PROUNI	0,0%	2,5%	16,2%
OUTROS FINANCIAMENTOS	6,1%	2,5%	5,4%
FIES	0,0%	5,0%	5,4%
BOLSA DE ESTUDO DA FACULDADE	3,0%	1,3%	5,4%
99 - NÃO SABE	3,0%	8,7%	5,4%

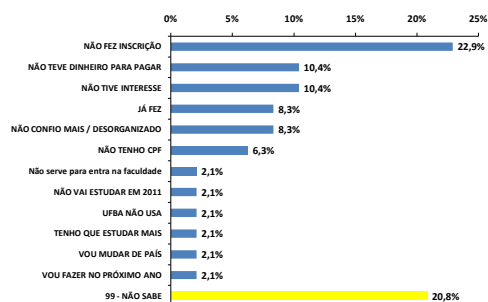
32,4% (PROUNI + OUTROS FINANCIAMENTOS + FIES + BOLSA DE ESTUDO DA FACULDADE + 99 - NÃO SABE)

36

VESTIBULANDOS  
Salvador – Agosto 2010



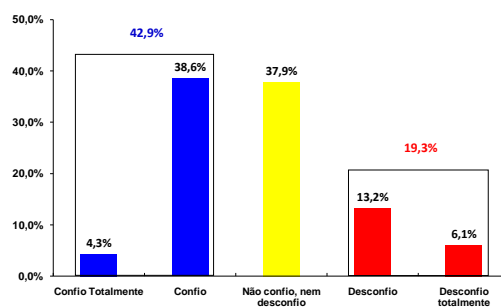
## POTENCIAL POR QUE NÃO VAI FAZER O ENEM? (17,1%)



43

VESTIBULANDOS  
Salvador – Agosto 2010

## POTENCIAL GRAU DE CONFIANÇA NO ENEM



44

VESTIBULANDOS  
Salvador – Agosto 2010

## POTENCIAL OBRIGATORIEDADE DO ENEM



OPINIÕES	%
A participação no ENEM deve continuar voluntária.	42,5%
O ENEM é uma boa ferramenta de avaliação do ensino médio brasileiro, no entanto precisa evoluir para tornar-se obrigatório.	34,6%
O ENEM deve ser obrigatório para os estudantes do 3º. ano do ensino médio.	21,8%

45

VESTIBULANDOS  
Salvador – Agosto 2010

## POTENCIAL ENEM PARA O INGRESSO NA FACULDADE



OPINIÕES	%
AS FACULDADES DEVEM DISPONIBILIZAR PARTE DAS VAGAS PARA O ENEM.	23,2%
COMO PARTE DA COMPOSIÇÃO DA NOTA FINAL.	21,4%
SUBSTITUIR OS VESTIBULARES EM UMA ÚNICA FASE.	18,2%
COMO SISTEMA DE PREENCHIMENTO DE VAGAS OCIOSAS E REMANESCENTES APÓS O PROCESSO SELETIVO.	16,1%
COMO SENDO A PRIMEIRA FASE DO PROCESSO SELETIVO.	10,4%
O ENEM NÃO DEVE SER UTILIZADO PARA INGRESSO NAS FACULDADES.	8,9%

46

VESTIBULANDOS  
Salvador – Agosto 2010

## POTENCIAL



## SISTEMA DE COTAS



47

VESTIBULANDOS  
Salvador – Agosto 2010

## POTENCIAL

## SISTEMA DE COTAS



OPINIÕES	%
NÃO RESOLVE OS PROBLEMAS RELATIVOS À EDUCAÇÃO BRASILEIRA, QUE DEVEM SER COMBATIDOS AINDA NO ENSINO BASE.	35,4%
A DISTINÇÃO DE RAÇAS/ETNIAS POR LEI AGRAVA O RACISMO JÁ EXISTENTE.	25,7%
O SISTEMA DE COTAS É ESSENCIAL PARA COMBATER A DESIGUALDADE SOCIAL NO BRASIL.	21,1%
O SISTEMA DE COTAS DEVE SER APLICADO POR UM DETERMINADO TEMPO E NÃO DEFINITIVAMENTE.	14,3%

48

VESTIBULANDOS  
Salvador – Agosto 2010

**POTENCIAL**





## OUTRAS INFORMAÇÕES (QUESTIONAMENTOS)

49

VESTIBULANDOS  
Salvador – Agosto 2010

**POTENCIAL**


## OUTRAS INFORMAÇÕES (QUESTIONAMENTOS)

- ✓ PERFIL DE QUEM IRÁ FAZER VESTIBULAR EM 2010;
- ✓ O QUE REPRESENTA O EXAME VESTIBULAR;
- ✓ COMO SE SENTEM OS VESTIBULANDOS;
- ✓ CURSOS PRETENDIDOS E PRINCIPAIS ASPECTOS CONSIDERADOS NA DECISÃO;
- ✓ FACULDADES PARTICULARES PRETENDIDAS E OS PRINCIPAIS MOTIVOS DA ESCOLHA;
- ✓ MELHORES E PIORES FACULDADES PARTICULARES DE SALVADOR E AS RAZÕES PARA ESSA PERCEPÇÃO;
- ✓ CONHECIMENTO DAS PRINCIPAIS IES'S DA REGIÃO E POSICIONAMENTO DOS COMPETIDORES;
- ✓ PRINCIPAIS CARACTERÍSTICAS / ASPECTOS RELACIONADOS ÀS IES'S;

50

VESTIBULANDOS  
Salvador – Agosto 2010

**POTENCIAL**

## COMO OBTER A INFORMAÇÃO COMERCIALIZAÇÃO ELABORAÇÃO DOS RELATÓRIOS

51

VESTIBULANDOS  
Salvador – Agosto 2010

**POTENCIAL**




## VESTIBULANDOS: PERCEPÇÕES, CURSOS E IES'S PREFERIDAS

JOSÉ CARLOS MARTINS LEITE  
(71) 9983-6683 / (81) 9997-6683  
[zeca@potencialpesquisa.com.br](mailto:zeca@potencialpesquisa.com.br)

[www.potencialpesquisa.com.br](http://www.potencialpesquisa.com.br)

 Av. Tancredo Neves, 999, sala 202 – Edif. Metropolitan Alfa  
Caminho das Árvores – Salvador BA  
Telefones: (71) 3272-2110

 Rua Martins Ribeiro, 114  
Hipódromo – Recife – PE  
Telefones: (81) 3426-4214

52

VESTIBULANDOS  
Salvador – Agosto 2010